

Oddział I.

18.05.2020r. - poniedziałek



Do dzisiejszych zajęć potrzebne nam będą małe piłeczki lub kule z gazety, plastelina lub kredki, kartki.

Zachęmy dziecko do wypowiedzi na temat **MARZEŃ**. Pozwólmy dziecku na swobodne wypowiedzianie się. Zwracajmy uwagę na poprawność wypowiedzi.

- Czy masz marzenia?
- Czy możesz opowiedzieć o swoim marzeniu?
- Czy wszystkie marzenia się spełniają?
- Czy marzenia są potrzebne?
- Po co są marzenia?

marzenie

1. «powstający w wyobraźni ciąg obrazów i myśli odzwierciedlających pragnienia, często nierealne»
2. «przedmiot pragnień i dążeń»
3. «ciąg myśli i wyobrażeń powstających podczas snu»

(Słownik języka polskiego)

A teraz czas na trochę ruchu. **Nisko i wysoko** – zabawa z elementem rzutu i chwytu.

Dziecko, z piłeczką (kulką z gazety) w rękach, maszeruje po całym pokoju, na werbalne hasło **wysoko**, zatrzymuje się, podrzuca piłeczkę (kulkę) i oburącz ją łapie. Powtarza marsz po pokoju, na hasło **nisko**, upuszcza piłeczkę na podłogę, podnosi ją i kontynuują marsz po pokoju. Zabawę powtarzamy kilka razy.

Przerwa na łyk soczku lub wody!!!

W tym czasie prosimy o przygotowanie plasteliny lub kredek i kartki.

Fantazik – praca plastyczna rozwijająca wyobraźnię dziecka z wykorzystaniem różnych materiałów plastycznych.




Dziecko rysuje lub lepi z plasteliny stworka według własnej fantazji i wymyśla dla niego imię. Rodzic podpisuje prace uwzględniając wymyślone przez dziecko imię fantazyjnego stworka i umieszcza prace w domowej galerii a zdjęcie przesyła do przedszkolnej galerii.

Życzymy miłej zabawy!!!

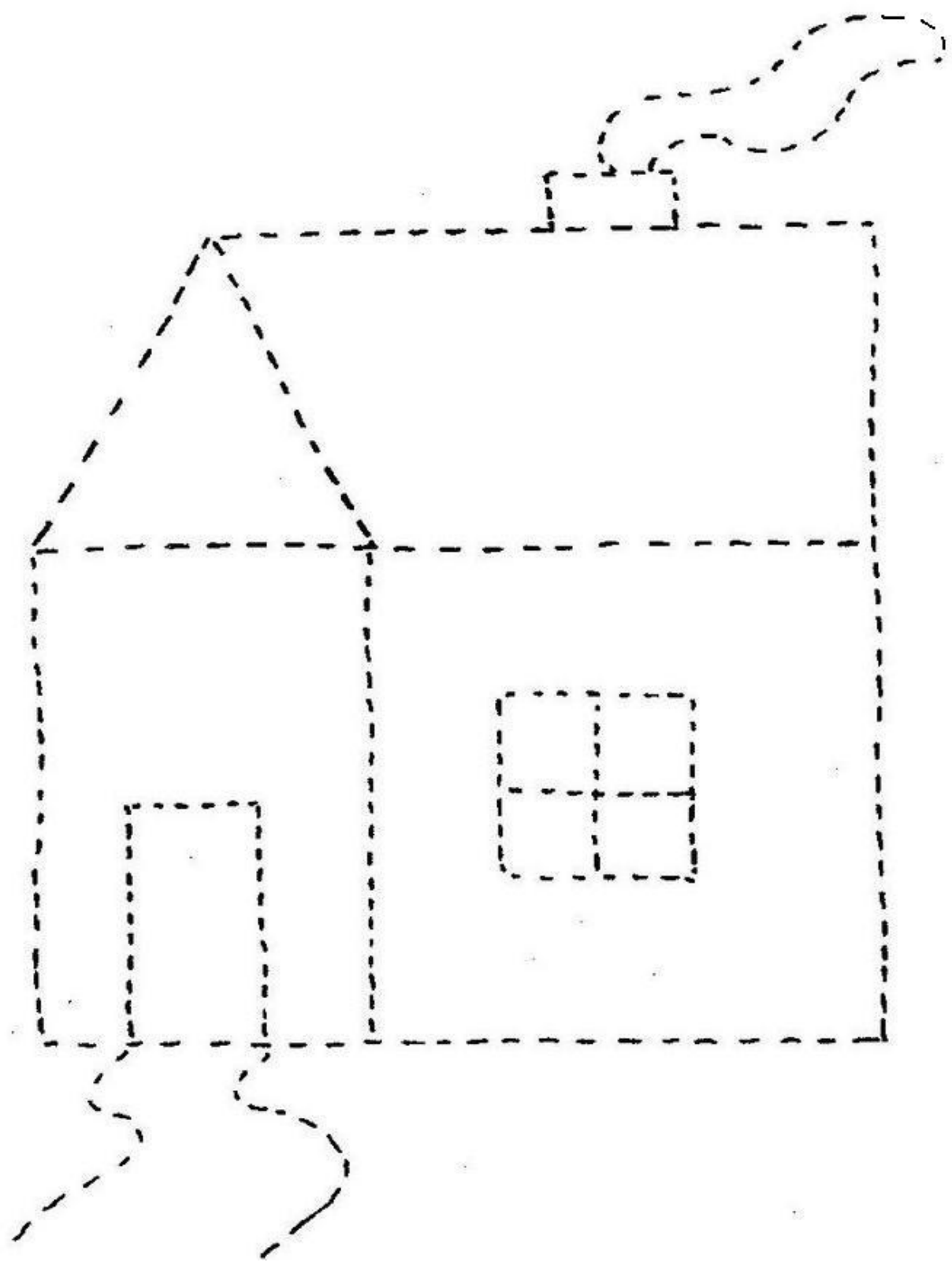
Dla chętnych dzieci ćwiczenia graficzne.

Do zajęć wykorzystano następujące źródła: przewodnik metodyczny wyd. *Podręcznikarnia*, Google –grafika


Dokończ rysować domek i wózek.



Dokończ rysunek i pokoloruj go.



Połącz kropki. Pokoloruj kwiatuszka.



Pokoloruj obrazek.

