

Piątek 26.06.2020r.

Witajcie kochane przedszkolaki zapraszam was do wspólnego działania.

Dzisiejszy temat: „**Jedziemy na wakacje – zabawy z latem**”

⑩ Posłuchajcie bajki – bajki, którą dobrze znacie a właściwie jego bohatera.
To Bing

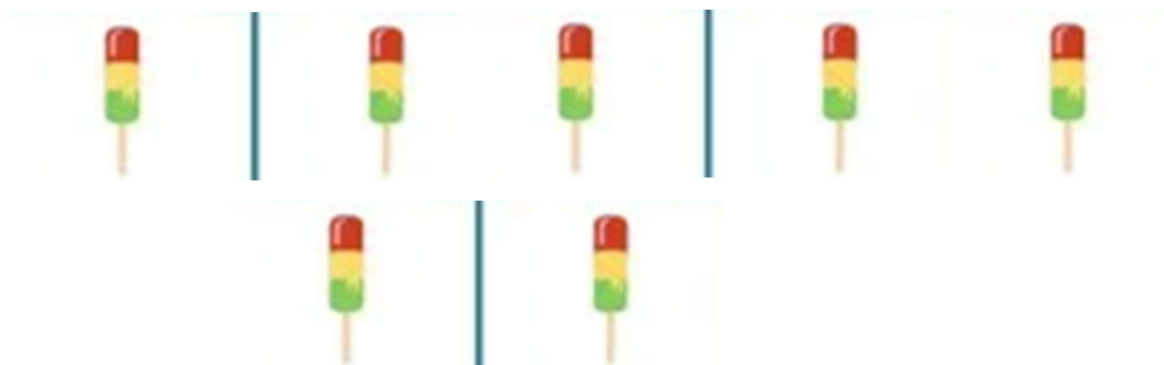
<https://youtu.be/FcMNrjK7eIk>

⑩ Porozmawiajcie z rodzicami na temat bajki wymieńcie letnie zabawy
Binga

⑩ Policzcie poniższe elementy, wskaźcie prawidłowy wynik

4 2 5 1 3 6 7





⑩ Masażyk dla dziecka

Tu płynie rzeczka, (*masujemy wzdłuż kręgosłupa*)

Tędy przeszła pani na szpileczkach, (*kroczymy palcami po plecach*)

Tu stąpały słonie, (*kroczymy po plecach płaskimi dłońmi*)

I biegały konie, (*stukamy po plecach piąstkami*)

Wtem przemknęła szczypaweczka, (*szybko kroczymy palcami po plecach*)


Zaświeciły dwa słoneczka, (*rysujemy na plecach dwa koła*)

Spadł drobnutki deszczyk, (*stukamy po plecach opuszkami palców*)

Przeszedł dreszczyk (*łaskoczemy po szyi*).

10 Wykonajcie ćwiczenie

Odszukaj ulubione lody każdego dziecka.










10 Zabawa ruchowa przy piosence

<https://youtu.be/hPfiOB70WC0>

Poruszajcie się według własnego pomysłu.

10 Podziel na sylaby nazwy poniższych przedmiotów, 6-latki dzielą na głoski i liczą ich ilość

| | |
|---|--|
|  |  |
| ○ ○ ○ ○ ○ | ○ ○ ○ ○ ○ |
|  |  |
| ○ ○ ○ ○ ○ | ○ ○ ○ ○ ○ |
|  |  |
| ○ ○ ○ ○ ○ | ○ ○ ○ ○ ○ |
| PrzedшкоUczek.pl  | |

10 Połącz w pary

POŁĄCZ ZE SOBĄ TAKIE SAME RZECZY



przedszkolankowo.pl

10 Zapraszam was do zabawy przy muzyce

https://youtu.be/x9F1oqntz_o

10 Wykonaj ćwiczenia

Wszystkie prawa zastrzeżone. Niezwolnione z odpowiedzialności cywilnej i karnych. Wszelkie prawa zastrzeżone. Niezwolnione z odpowiedzialności cywilnej i karnych. Wszelkie prawa zastrzeżone. Niezwolnione z odpowiedzialności cywilnej i karnych.

Połącz obrazki zwierząt, których nazwa rozpoczyna się tą samą głoską.



Połącz obrazki przedmiotów, których nazwa kończy się tą samą głoską.



Połącz obrazki przedmiotów, których nazwy się rymują.



Połącz obrazki



10 A teraz trochę gimnastyki – spróbuj wykonać poniższe ćwiczenia, ćwiczenie ze skakanką dla dzieci chętnych

